



BOCARO[®]

POLLERLEUCHTEN

BOCARO®

Pollerleuchten

STILVOLLER RAHMEN.

Mit der geradlinigen und robusten LED-Pollerleuchte Bocaro® setzt der Hamburger Designer Klaus Nolting für RZB ein klares Designstatement mit einem reduzierten, kubischen Gestaltungsansatz, der ihrem weichen Licht zu einem außerordentlich stilvollen Rahmen verhilft.

Das stabile Gehäuse aus pulverbeschichtetem, korrosionsfestem Aluminium wirkt wie aus einem Guss und besticht durch das hochwertige Finish in Metallicfarben. Die hohe Fertigungsqualität des Produktes „Made in Bamberg“ setzt sich, im Inneren verborgen, im unnachgiebigen Edelstahlsockel fort, der für dauerhafte Standfestigkeit sorgt.

Die Lichtquelle ist nicht direkt einsehbar, so entsteht eine angenehm blendfreie Beleuchtung. Die symmetrische Lichtverteilung erzeugt ein harmonisches Beleuchtungsbild. Das Licht fällt von oben in den glaslosen, kubischen Rahmen. Feierlich – fast schon sakral – wirkt der Lichtraum, der mit dieser sanften Beleuchtung erschaffen wird.

In Verbindung mit Gebäude- oder Gartenarchitektur setzt die lineare Bocaro® mit ihrem skulpturalen Charakter gezielt lichte Akzente. Besonders stimmig wirken die quadratische Form und das reduzierte Design in Zusammenspiel mit moderner Architektur und kubischen Elementen.

Die Pollerleuchte Bocaro® ist in drei unterschiedlichen Bauhöhen von 500 über 800 bis 1.100 mm erhältlich. Zwei Größen im Querschnitt erweitern den Freiheitsgrad der Gestaltung. Auch die Auswahl der Lichtfarben Warmweiß oder Neutralweiß sorgt dafür, dass die Leuchte sich perfekt in privates oder halböffentliches Ambiente integrieren lässt.

PLUSPUNKTE

- ⊕ Made in Germany
- ⊕ Zwei in einem:
interessante Lichtskulptur und effiziente LED-Lichtquelle
- ⊕ Sechs Baugrößen zur Auswahl:
vom kompakten Kurzpoller bis zum schlanken Standardpoller
- ⊕ Äußerst stabile Ausführung durch Edelstahlsockel und integrierte Säulen im Profilquerschnitt
- ⊕ Auswechselbare Netzspannungs-LED
- ⊕ Seewasserbeständige Beschichtung
- ⊕ Entspiegeltes Einscheiben-Sicherheitsglas (ESG)
- ⊕ Ein ausgeklügeltes Belüftungssystem vermeidet Kondenswasserbildung





BOCARO®

Auf einem Blick



Hocheffiziente Netzspannungs-LED,
austauschbar

Einscheiben-Sicherheitsglas (klar)
als Schutzabdeckung



Quadratischer Querschnitt aus
korrosionsbeständigem Aluminium,
seewasserbeständig pulverbeschichtet

Anschlußdose **IP 66** am Sockel
max. 2 x 3 x 2,5 mm² für
Durchgangsverdrahtung



Äußerst hohe Stabilität durch
Edelstahlsockel
(Befestigung mit 4 Schrauben)
und integrierte Säulen
im Profilquerschnitt

mit Gore™ Protective Vents Membranventil
zur Kondenswassermeidung

Belüftungsschlitze zur Vermeidung
von Staunässe im Standrohr



Erdstück aus Aluminium,
Einpressmuttern aus Edelstahl



LICHT(BLICK)

- ⊕ „Softes“ Licht
- ⊕ Blendfreies Gestaltungsmittel
- ⊕ Lichtausbeute von 70 bis 85 lm/W
- ⊕ LED Lichtstrom von 1.400 bis 1.700 lm
- ⊕ Farbtemperatur 3.000 K und 4.000 K
- ⊕ Farbwiedergabe Ra > 80
- ⊕ Symmetrische Lichtverteilung
- ⊕ LED-Lebensdauer 50.000 h (L80, B10)



Vergleich LED : konventionelle Lampen

LED 20 W ≈

1 x 150 W A60 (150 W Psys)
1 x 42 W TC-TEL (47 W Psys)

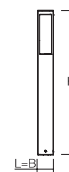


Pollerleuchten | Bocaro

Schutzart: **IP 66**
Schutzklasse: I
Schlagschutz: IK06

Gehäuse aus korrosionsbeständigem Aluminium-Druckguss, seewasserbeständig pulverbeschichtet. Mit voll umschlossenem Befestigungssockel aus Edelstahl. LED-Schutzabdeckung ESG-Glas, klar. Mit Netzspannungs-LED-Modul. Anschlussdose am Sockel max. 2 x 3 x 2,5 mm² für Durchgangsverdrahtung.

Lieferbare Farben (X): 31 = anthrazit metallic, 4 = silber metallic

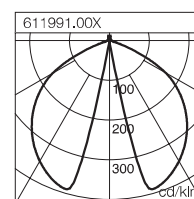
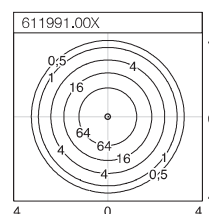
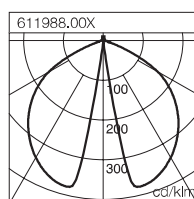
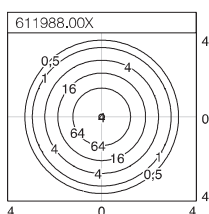


Bestellnummer	Abmessungen	Lampe	Lichtfarbe	Leuchtenlichtstrom	Systemleistung	Dimmbarkeit	€ brutto o. MwSt.
Pollerleuchten							
Querschnitt 120 mm x 120 mm							
Höhe H 500 mm							
611986.00X	L 120, B 120, H 500	LED ⁽¹⁾	830	1500 lm	20 W	Phase-cut	668,80
611986.00X.1	L 120, B 120, H 500	LED ⁽¹⁾	840	1550 lm	20 W	Phase-cut	668,80
Höhe H 800 mm							
611987.00X	L 120, B 120, H 800	LED ⁽¹⁾	830	1600 lm	20 W	Phase-cut	695,30
611987.00X.1	L 120, B 120, H 800	LED ⁽¹⁾	840	1650 lm	20 W	Phase-cut	695,30
Höhe H 1100 mm							
611988.00X	L 120, B 120, H 1100	LED ⁽¹⁾	830	1650 lm	20 W	Phase-cut	720,50
611988.00X.1	L 120, B 120, H 1100	LED ⁽¹⁾	840	1700 lm	20 W	Phase-cut	720,50
Querschnitt 156 mm x 156 mm							
Höhe H 500 mm							
611989.00X	L 156, B 156, H 500	LED ⁽¹⁾	830	1400 lm	20 W	Phase-cut	769,70
611989.00X.1	L 156, B 156, H 500	LED ⁽¹⁾	840	1450 lm	20 W	Phase-cut	769,70
Höhe H 800 mm							
611990.00X	L 156, B 156, H 800	LED ⁽¹⁾	830	1600 lm	20 W	Phase-cut	807,20
611990.00X.1	L 156, B 156, H 800	LED ⁽¹⁾	840	1650 lm	20 W	Phase-cut	807,20
Höhe H 1100 mm							
611991.00X	L 156, B 156, H 1100	LED ⁽¹⁾	830	1650 lm	20 W	Phase-cut	842,40
611991.0031.1 .Q	L 156, B 156, H 1100	LED ⁽¹⁾	840	1700 lm	20 W	Phase-cut	842,40
611991.004.1	L 156, B 156, H 1100	LED ⁽¹⁾	840	1700 lm	20 W	Phase-cut	842,40

Zubehör für Erdmontage

Preisgruppe 12

982103.010	L 120, B 120, H 401	Erdstück aus Aluminium mit Einsinkschutz und Befestigungs-Set	96,70
982155.010	L 156, B 156, H 401	Erdstück aus Aluminium mit Einsinkschutz und Befestigungs-Set	149,30



WEITERE POLLERLEUCHTEN:

⊕ Slopia® 0'Top



⊕ Lupalo



⊕ Mega Tube



⊕ Mega Kugel

HÖCHSTE PRODUKT- UND BERATUNGSQUALITÄT**⊕ SICHERHEIT**

Wir sind Ihr zuverlässiger Partner. Von der ersten Idee bis zur Umsetzung und weit darüber hinaus begleiten wir Ihr Projekt. Persönlich, leidenschaftlich und individuell. Durch exzellente Fachkompetenz, höchste Produktqualität und Serviceleistungen wie Lichtplanung, Wirtschaftlichkeitsanalyse und Inbetriebnahme werden wir den hohen Ansprüchen aller am Planungsprozess Beteiligten gerecht.

- ✓ Bereitstellung von BIM-Dateien
- ✓ einfache und schnelle Montage
- ✓ Qualität und lange Garanzzeiten

⊕ GARANTIE

RZB gewährt 5 Jahre Garantie auf LED-Leuchten und 2 Jahre Garantie auf Sicherheitsbeleuchtung!

Die Fertigung qualitativ hochwertiger Lichtlösungen ist unsere Passion. Unsere Produkte werden mit größter Sorgfalt entwickelt und gefertigt.

Neben SMART TECHNOLOGY und EXCELLENT DESIGN folgen wir dem Anspruch, entlang der gesamten Wertschöpfungskette bis zum After Sales Service Leuchten höchster Qualität zu produzieren.

Aus Überzeugung gewähren wir Ihnen daher nun auch OHNE vorherige Registrierung Ihres Objektes auf LED-Leuchten 5 Jahre und auf Sicherheitsbeleuchtung 2 Jahre Herstellergarantie ab Rechnungsdatum.

Garantiebedingung unter rzb.de/service/garantie

RZB - FÜR EINEN SPÜRBAREN MEHRWERT.



RZB
Rudolf Zimmermann,
Bamberg GmbH

Rheinstraße 16
96052 Bamberg
Deutschland

(D, A, CH)
Telefon +49 951/79 09-0
Telefax +49 951/79 09-198

www.rzb.de
info@rzb-leuchten.de

